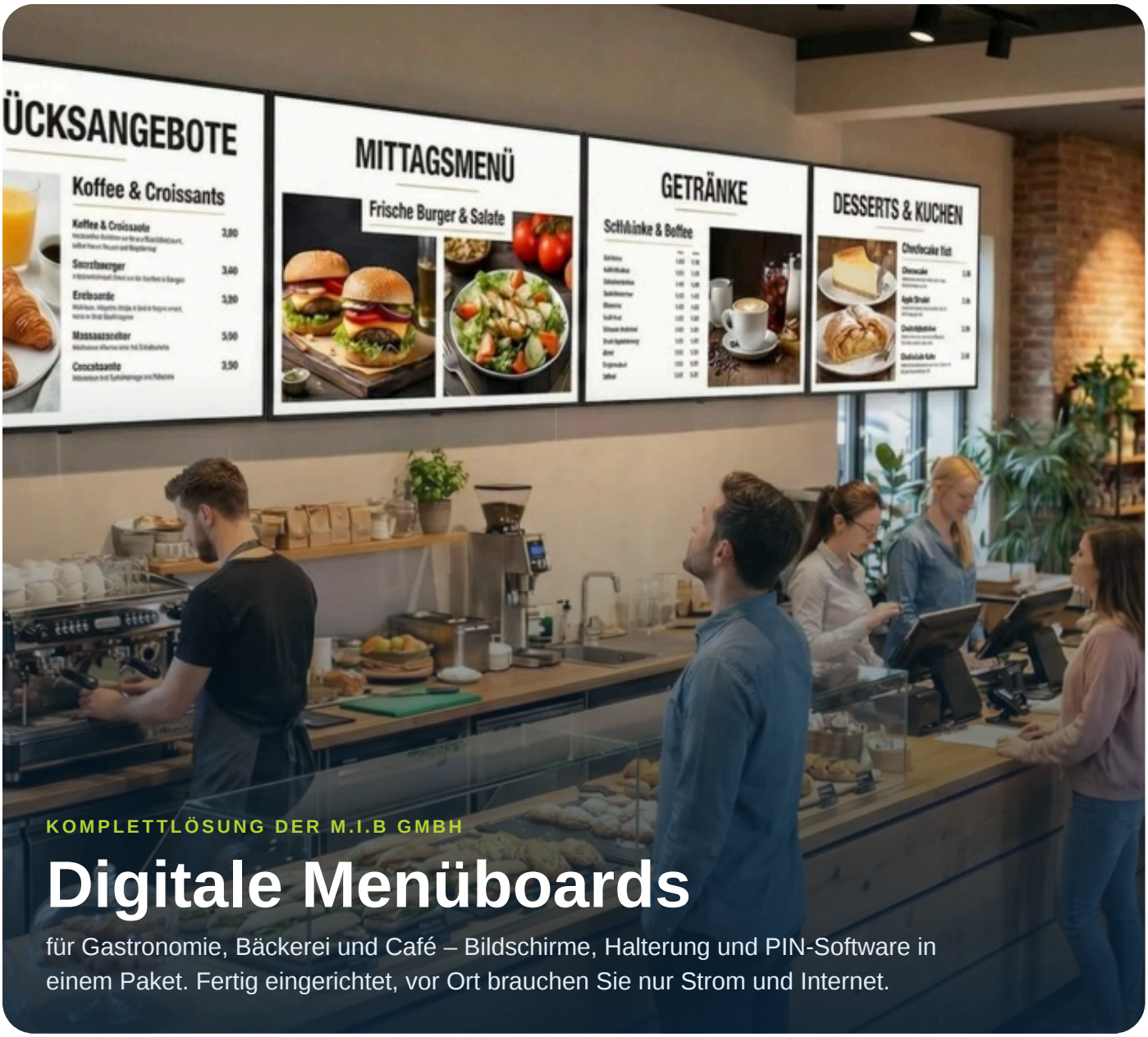

KOMPLETTLÖSUNG DER M.I.B GMBH

Digitale Menüboards

für Gastronomie, Bäckerei und Café – Bildschirme, Halterung und PIN-Software in einem Paket. Fertig eingerichtet, vor Ort brauchen Sie nur Strom und Internet.

1–5	43–65"	Wand · Decke	ab 748,30 €
Bildschirme nebeneinander	Zoll, 4K, 24/7	Halterung passend dabei	netto · Komplettpaket im Shop

Preise ändern, ohne neu zu drucken. Morgens Frühstück, mittags Mittagstisch – automatisch.

Ein digitales Menüboard zeigt Ihr Angebot dort, wo Ihre Gäste bestellen: über der Theke, gut lesbar und immer aktuell. Sie pflegen Preise und Bilder im Browser, die Bildschirme schalten nach Zeitplan um. Wir liefern das Ganze fertig eingerichtet – auf Wunsch montieren wir auch.

Bäckerei
Brötchen, Snacks und Tagesangebote – morgens anders als nachmittags

Café
Kaffeekarte, Kuchen der Woche, Frühstück bis 11 Uhr

Imbiss & Restaurant
Menüs, Burger, Combos – mit Bildern, die Appetit machen

Kantine & Hotel
Wochenkarte, Allergene, Öffnungszeiten – an einer Stelle gepflegt

Was ein digitales Menüboard Ihnen bringt

Preise in Sekunden ändern

Ein Klick im Browser – alle Bildschirme zeigen sofort den neuen Preis. Kein Drucken, kein Austauschen von Tafeln.

Tageszeiten automatisch

Frühstück, Mittag, Abend: Zeitpläne schalten die Karte von selbst um – auch am Wochenende anders.

Kasse liefert die Preise

Anbindung an Ihr Kassensystem, damit Preise automatisch übernommen werden – Umfang je nach Kassensystem.

Angebote, die auffallen

Bilder und Bewegung ziehen den Blick: Tagesangebot, Aktion, neues Produkt – genau dort, wo bestellt wird.

Vorlagen inklusive

Wir passen Vorlagen auf Ihr Sortiment und Ihr Erscheinungsbild an – kostenlos im Paket.

Gebaut für Dauerbetrieb

Profi-Bildschirme für 24/7 von Samsung (Tizen) oder Philips (Android) – kein zusätzlicher PC, kein Player hinter dem Bildschirm.

Ein Bildschirm, drei Karten – Beispiel für einen Zeitplan in PIN

6–11 Uhr · Frühstück	11–15 Uhr · Mittag	ab 15 Uhr · Kaffee & Kuchen
Kaffee, Croissant, belegte Brötchen	Tagesgericht, Menü, Salat	Kuchen der Woche, Snacks





Bilder: Anwendungsbeispiele m.i.b. Bildschirminhalte und Zeitplan sind Beispiele.

Ihr Menüboard – so groß, wie Ihre Theke ist

1 bis 5 Bildschirme von Samsung oder Philips in vier Größen, an der Wand oder unter der Decke. Im Shop stellen Sie es Schritt für Schritt zusammen – der Paketpreis enthält Bildschirme, Halterung, PIN-Lizenz für 12 Monate und die Einrichtung.

1 Bildschirm	2 Bildschirme	3 Bildschirme	4 Bildschirme	5 Bildschirme
ab	ab	ab	ab	ab
748,30 €	**1.496,60 €**	**2.307,15 €**	**3.076,20 €**	**3.845,25 €**
netto	netto	netto	netto	netto

Ab-Preise: günstigste Auswahl (Samsung, 43 Zoll, Wand, quer, Netzwerkkabel) – Paketpreise netto zzgl. MwSt. laut Shop b2b-screen.de, Stand 26.10.2026; aktuelle Preise im Shop.

Vier Größen – Samsung (Tizen) oder Philips (Android), 4K, 500 cd/m², 24/7 quer und hoch

43"
Philips 973 × 561,2 mm · 11,1 kg
1 Bildschirm ab **748,30 €**
Klasse F Philips · G Samsung

50"
Philips 1.128,4 × 649 mm · 14,3 kg
1 Bildschirm ab **809,07 €**
Klasse E Philips · G Samsung

55"
Philips 1.241,8 × 712,6 mm · 17,2 kg
1 Bildschirm ab **928,30 €**
Klasse F Philips · G Samsung

65"
Philips 1.462,3 × 837,3 mm ·
1 Bildschirm ab **1.101,28 €**
Klasse E Philips · G

Maße, Gewicht und Energieeffizienzklasse (Skala A bis G) laut Philips-Datenblatt 43/50/55/65BDL4050Q. Samsung QM43C/QM50C/QM55C/QM65C laut Samsung-Datenblatt: je Größe 3,5–5,5 mm schmaler, 8,8 / 11,8 / 15,7 / 21,5 kg, Klasse G, WLAN eingebaut.

Wie breit wird es? – Bildschirmreihe Kante an Kante, Querformat

Anzahl	43 Zoll	50 Zoll	55 Zoll	65 Zoll
1 ×	0,97 m	1,13 m	1,24 m	1,46 m
2 ×	1,95 m	2,26 m	2,48 m	2,92 m
3 ×	2,92 m	3,39 m	3,73 m	4,39 m
4 ×	3,89 m	4,51 m	4,97 m	5,85 m
5 ×	4,87 m	5,64 m	6,21 m	7,31 m

Planung mit Maß: Für jede Größe gibt es ein Technikblatt mit maßstäblichen Skizzen von 1 bis 5 Bildschirmen, Gewicht, Stromverbrauch und Halterung – an der Wand und unter der Decke. Gern schicken wir es Ihnen zu.

Ihre Auswahl

Wand
flach über der Theke – ab 2 Bildschirmen auf einer Menüboard-Schiene (43 Zoll ab 3), alle in einer Linie

Decke
abgehängt über Theke oder Ausgabe – Deckenhalter mit Säule oder Schiene an Deckenrohren · Paket ab 1.033,00 € netto

Kabel oder WLAN
Netzwerkkabel oder WLAN – Samsung hat WLAN eingebaut, bei Philips je Bildschirm ein Modul im Paket (+ 66,19 € netto je Bildschirm)

Montage
selbst montieren oder durch uns – Preis nach Postleitzahl, Deckenmontage auf Anfrage

Beispiel: 3 × 55 Zoll über der Theke – maßstäbliche Skizze aus dem Technikblatt, Maße in mm

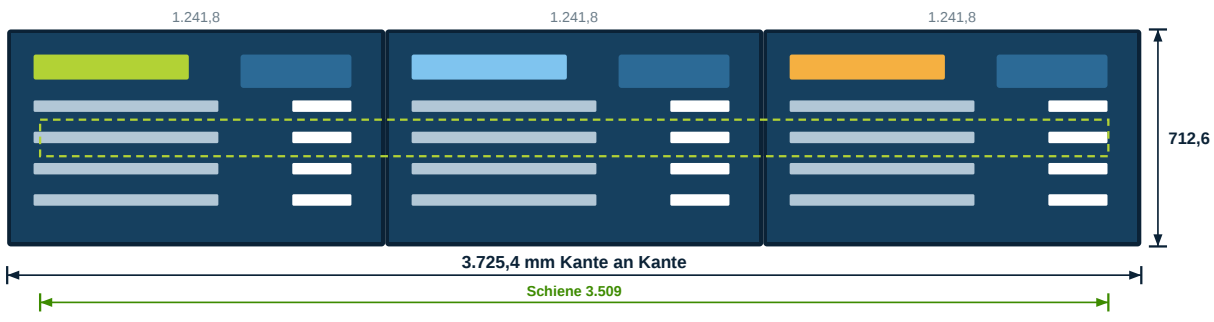

Alles drin – ein Paket, ein Preis

Je Bildschirm bekommen Sie alles, was ein Menüboard braucht – aufeinander abgestimmt und vorbereitet. Sie müssen nichts zusammensuchen und keinen Player extra kaufen.



Profi-Bildschirm

Samsung Smart Signage QMC (Tizen) oder Philips Q-Line 4050Q (Android), 43–65 Zoll, 4K, 500 cd/m², Dauerbetrieb 24/7, 3 Jahre Garantie

Halterung

Wandhalter flach, Deckenhalter mit Säule oder Menüboard-Schiene – passend zu Größe und Anzahl

PIN-Software

Player-Lizenz für 12 Monate je Bildschirm, mit Updates, Support und Vorlagen-Service

Fertig eingerichtet

PIN-Player installiert, mit Ihrem Konto verbunden, Funktion getestet

Kostenlos dazu

Online-Schulung
2 Stunden, per Fernwartung

Vorlagen
angepasst auf Ihren Betrieb

Kassen-Anbindung
Umfang je Kassensystem

FOLGEKOSTEN AB DEM 2. JAHR

200 €

netto je Bildschirm und Jahr

Im ersten Jahr ist die PIN-Lizenz im Paketpreis enthalten. Ab dem zweiten Jahr kostet der SaaS-Betrieb der PIN-Software 200 € netto je Bildschirm und Jahr – mit Updates, Support und Vorlagen-Service. Beispiel: 3 Bildschirme = 600 € netto im Jahr. Laufzeit 12 Monate, jährlich im Voraus; verlängert sich um 12 Monate, Kündigung 3 Monate vor Ablauf schriftlich.

Was Sie vor Ort brauchen – mehr nicht

Strom
eine Steckdose je Bildschirm

Internet
Netzwerkkabel oder WLAN (Samsung eingebaut, Philips mit Modul)

Firmennetz
HTTPS (443) und NTP (UDP 123) freigegeben

Garantie und Einsatzort – laut Hersteller

3 Jahre Garantie – Herstellergarantie auf die Bildschirme laut Samsung- bzw. Philips-Datenblatt. Profi-Geräte für Geschäftsräume und den Dauerbetrieb 24/7.

Nicht geeignet: direkt über Fritteuse, Ofen oder Dampf und in direktem Sonnenlicht – laut Philips und Samsung keine Wärmequelle, kein Öl, nicht in Küchen, laut Philips auch nicht an feuchten Orten. Den passenden Platz klären wir bei der Planung.



Bedienung im Browser – am PC, Mac oder unterwegs. Inhalte, Preise und Zeitpläne pflegen Sie an einer Stelle für alle Bildschirme. Hosting in Deutschland; fällt das Internet kurz aus, spielen die Bildschirme weiter.

Vorher testen: PIN 14 Tage kostenlos – QR-Code auf der letzten Seite.

Von der Anfrage bis zum laufenden Menüboard

1 Anfrage
im Shop zusammenstellen, anrufen oder Beratungstermin buchen

2 Planung
Größe, Anzahl, Wand oder Decke; Strom und Internet klären; auf Wunsch Aufmaß vor Ort

3 Lieferung
Bildschirme mit PIN vorbereitet, Konto verbunden, getestet

4 Montage
selbst oder durch unser Team – sauber ausgerichtet, Kabel ordentlich verlegt

5 Start & Support
Online-Schulung, Vorlagen, Kassen-Anbindung – danach Support

Montage durch m.i.b – wenn Sie es nicht selbst machen möchten



- Standort ansehen: Sichtachsen, Licht, Höhe über der Theke
- Halterung passend zu Wand oder Decke – Untergrund und Tragfähigkeit vorher geprüft
- Bildschirme exakt in einer Linie ausgerichtet
- Kabel ordentlich geführt – im Kanal oder unsichtbar, wo es baulich geht
- Inbetriebnahme mit Funktionstest: Bild, Netzwerk, Wiedergabe, Fernzugriff
- kurze Einweisung Ihres Teams, Arbeitsplatz sauber hinterlassen
- möglichst außerhalb Ihrer Stoßzeiten

Was kostet die Montage?
Wandmontage: Schätzpreis nach Postleitzahl – Anfahrt nach Entfernungszone ab Solingen plus Arbeitszeit, abgerechnet nach Leistungsnachweis. Im Shop direkt mit dem Paket buchbar.

Deckenmontage und größere Anlagen: auf Anfrage – wir planen sie mit Ihnen vor Ort.

Selbst montieren? Nur fachkundig und immer zu zweit. Philips empfiehlt für die Wandmontage einen professionellen Techniker und übernimmt sonst keine Verantwortung für Schäden, Samsung empfiehlt für den Wandhalter ebenfalls einen Techniker. Halterung nur an tragfähigem Untergrund, an der Decke nur durch einen Fachbetrieb. Die PIN-Einrichtung ist schon erledigt.

Planung mit echten Maßen
Unsere Technikblätter zeigen jede Anordnung maßstäblich: Breite der Bildschirmreihe, Höhe, Tiefe ab Wand, Gewicht und Stromverbrauch. Beispiel: drei 55-Zoll-Bildschirme Kante an Kante sind 3.725,4 mm breit und 712,6 mm hoch.

Viele Jahre Erfahrung: m.i.b plant und montiert Digital Signage für Gastronomie und Handel – vom einzelnen Bildschirm bis zur großen Wand.

Checkliste für Ihre Planung – das klären wir gemeinsam vor der Bestellung

- ☐ **Breite der Theke** – Wie viel Platz ist an der Wand oder unter der Decke – passt die Bildschirmreihe?
- ☐ **Höhe** – Wie hoch hängen die Bildschirme, damit sie von der Kasse aus gut lesbar sind?
- ☐ **Wand oder Decke** – Untergrund und Tragfähigkeit – Beton, Mauerwerk, Trockenbau, abgehängte Decke?
- ☐ **Strom** – Eine Steckdose je Bildschirm in der Nähe der Halterung?
- ☐ **Internet** – Netzwerkkabel bis zur Theke – oder WLAN mit gutem Empfang?
- ☐ **Kasse** – Welches Kassensystem nutzen Sie? Dann prüfen wir die Preis-Anbindung.

Wir sind auch danach für Sie da

Support, wenn Sie ihn brauchen

- KI-Support rund um die Uhr (24/7) – schriftlich und am Telefon (Telefon-KI)
- Persönlich: Mo–Do 9–17 Uhr, Fr 9–14 Uhr
- Updates für Software und Player inklusive
- Fernwartung – viele Fragen lösen wir, ohne dass jemand kommen muss

Gut zu wissen

Brauche ich einen PC?

Nein. Tizen (Samsung) bzw. Android (Philips) ist im Bildschirm eingebaut, PIN läuft direkt darauf.

Was kostet es ab dem 2. Jahr?

200 € netto je Bildschirm und Jahr für PIN.

Hochformat?

Ja – im Konfigurator wählbar, mit Haltern fürs Hochformat. Samsung laut Datenblatt auch hochkant 24/7, Philips 65 Zoll hochkant bis 18 Std. am Tag.

Welche Garantie gibt es?

3 Jahre Herstellergarantie auf die Bildschirme laut Samsung bzw. Philips. Eine Nutzung, für die das Gerät nicht ausgelegt ist (z. B. Hitze, Öl, Feuchte), kann die Garantie erlöschen lassen.

Brennt das Bild ein?

Steht dasselbe Standbild sehr lange, kann ein Nachbild bleiben – das deckt die Garantie nicht. Darum Inhalte wechseln und die Bildschirme nach Ladenschluss ausschalten.

PIN 14 Tage kostenlos testen

Testzugang anfordern und die Software in Ruhe ausprobieren.
pin-mib.com/demo

Beratungstermin buchen

Wir zeigen PIN live und planen Ihr Menüboard – mit Ihren Maßen.
mib-terminal.de/beratungstermin

Direkt bestellen: Im Shop b2b-screen.de stellen Sie Ihr Menüboard in fünf Schritten zusammen – Anzahl, Größe, Halterung, Internet, Montage. Lieber ein Angebot? Rufen Sie an oder schreiben Sie uns.



TELEFON 0212 642332-30

E-MAIL info@b2b-screen.de

WEB www.b2b-screen.de

m.i.b GmbH · Lindgesfeld 31 · 42653 Solingen. Preise netto zzgl. MwSt., Stand 10/2026, Änderungen vorbehalten – verbindlich ist der Preis im Shop bzw. im Angebot. Bildschirminhalte sind Beispiele. Fotos: m.i.b.